

## INDICADORES EDUCATIVOS DE LA ENTIDAD (%)

## NACIONAL

		18-19	19-20	20-21	21-22	22-23	22-23
PREESCOLAR	Atención de 3 años	40.6	40.7	36.1	34.4	36.8	43.8
	Atención de 4 años	75.3	76.8	73.5	72.2	73.1	80.8
	Atención de 5 años	60.2	60.1	62.2	61.8	62.2	74.9
	Atención de 3, 4 y 5 años	58.7	59.2	57.3	56.2	57.4	66.6
	Cobertura	61.1	61.6	59.4	58.2	59.5	66.9
PRIMARIA	Cobertura (6 a 11 años)	101.7	101.6	103.2	104.2	104.2	101.1
	Eficiencia Terminal	97.6	99.3	100.1	98.3	99.1	97.2
	Abandono escolar	0.2	0.4	-0.6	0.7	0.3	0.3
	Reprobación	0.5	0.4	0.1	0.7	1.0	0.6
SECUNDARIA	Cobertura (12 a 14 años)	90.5	91.0	94.4	95.7	92.3	93.5
	Absorción	94.2	94.5	93.2	93.2	94.7	96.2
	Eficiencia Terminal	83.9	86.8	91.7	90.0	86.1	90.9
	Abandono escolar	5.2	3.1	1.7	5.9	4.6	2.7
	Reprobación	15.0	8.0	4.3	1.4	10.6	0.7
MEDIA SUPERIOR <sup>1)</sup> (escolarizada y mixta)	Cobertura (15 a 17 años)	73.2	72.0	72.1	70.3	72.8	75.1
	Absorción	105.2	107.2	96.6	94.9	101.3	100.2
	Eficiencia Terminal	62.1	63.3	63.2	61.6	62.9	75.6
	Abandono escolar	15.6	11.6	16.5	13.4	15.3	8.7
	Reprobación	27.1	20.0	24.4	24.8	26.0	12.5
SUPERIOR (licenciatura escolarizada)	Cobertura (18 a 22 años)	38.6	39.4	39.6	38.2	37.2	43.5
	Absorción	82.2	83.3	77.2	77.9	82.9	71.8
	Abandono escolar	6.8	5.2	10.0	10.5	7.4	6.0
	Analfabetismo	1.4	1.3	2.6	2.5	2.4	4.3
	Grado promedio de escolaridad	9.8	10.0	10.0	10.1	10.2	10.0

La cobertura de la entidad ha sido calculada considerando la edad cumplida del alumnado al 1 de septiembre del año en que inició el ciclo escolar y cifras de población (estimaciones) de CONAPO 2018.

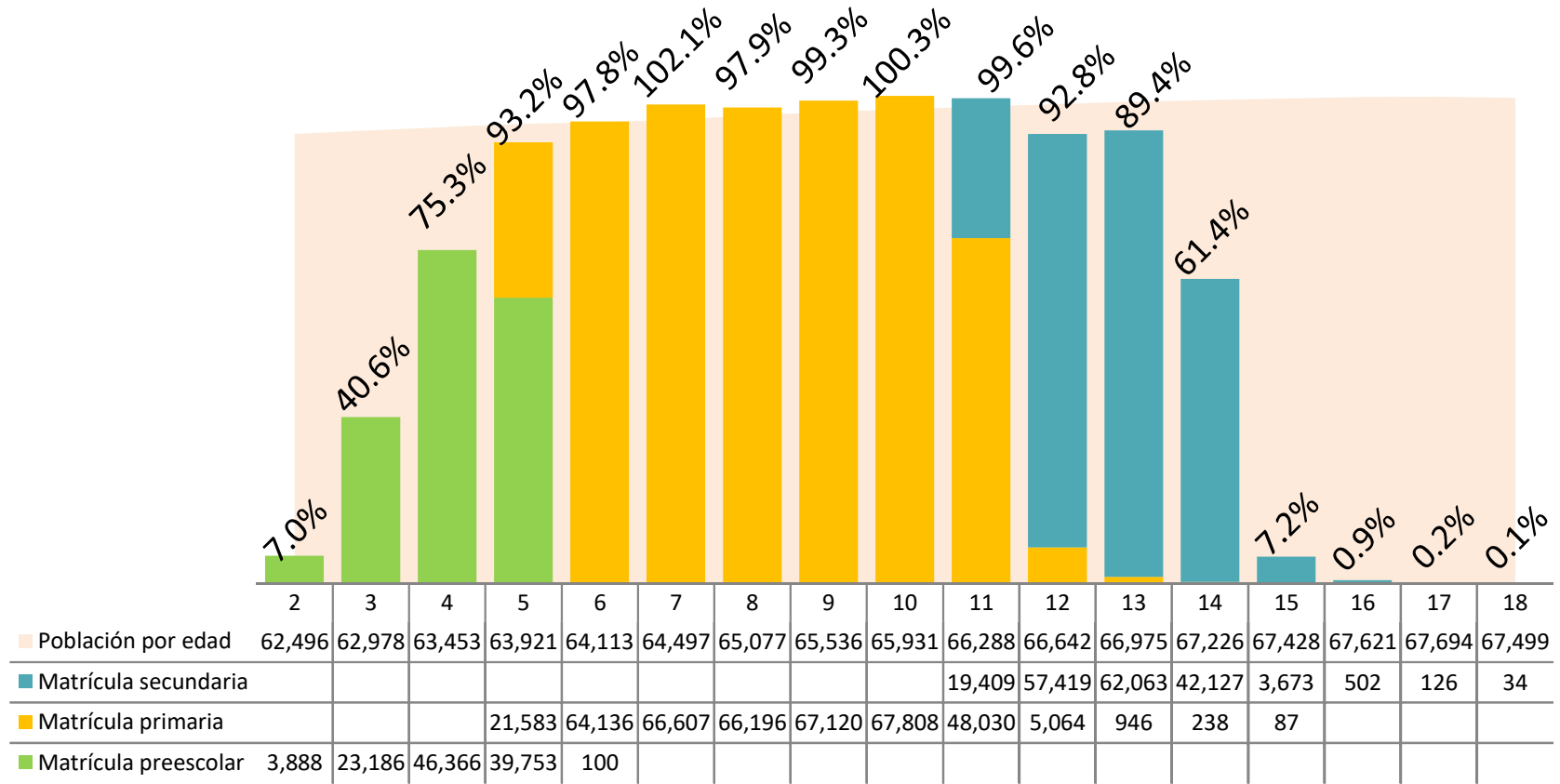
Los indicadores nacionales son calculados por la SEP, y presentan cifras estimadas en sus indicadores de eficiencia terminal, abandono escolar y reprobación. Utilizan sus propias proyecciones de población para calcular la cobertura.

<sup>1)</sup> Los indicadores de Media Superior incluyen la modalidad mixta a partir del ciclo 16-17; previo a ello sólo se consideraba la modalidad escolarizada para su cálculo.

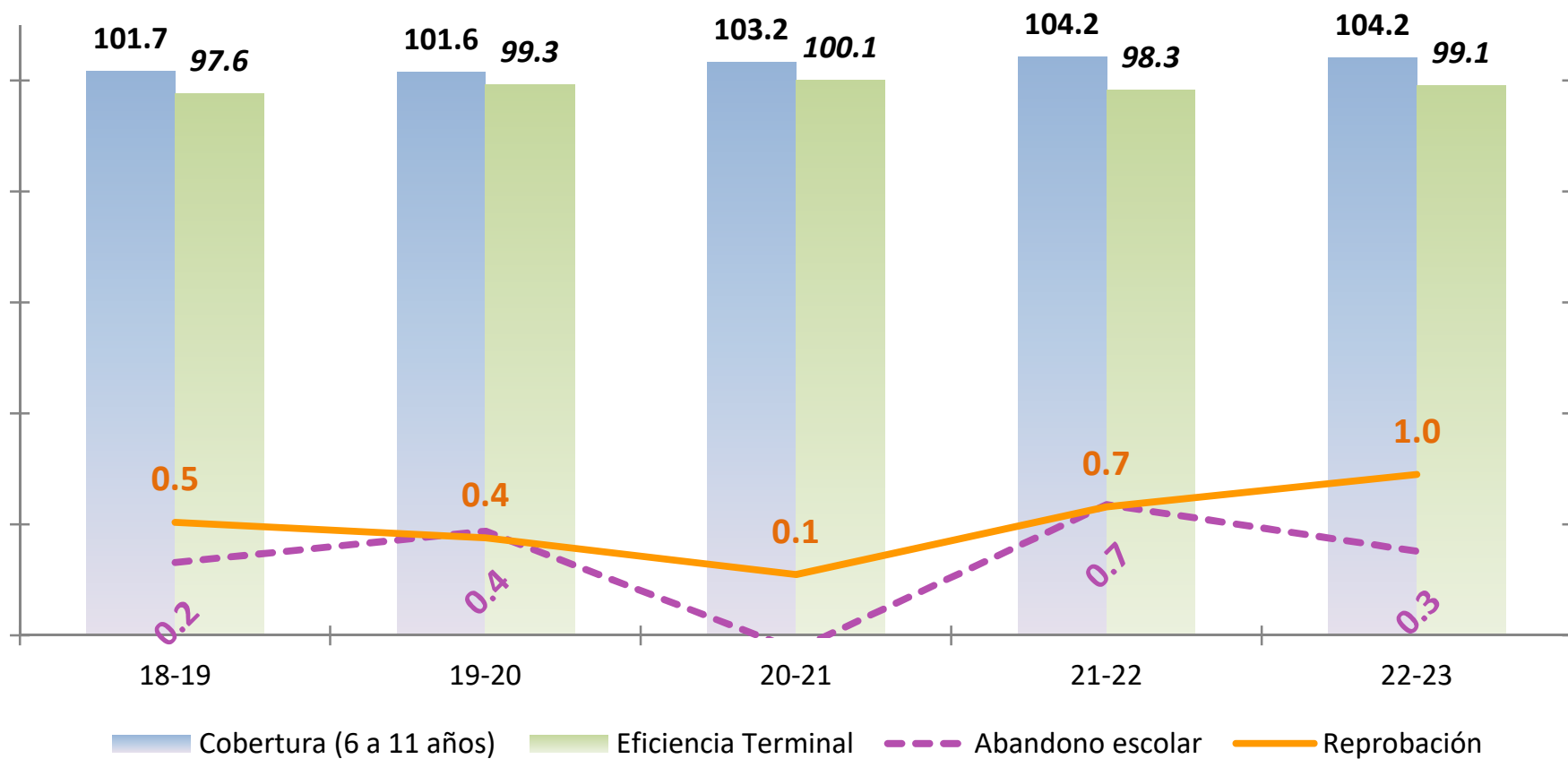
## INDICADORES 2022-2023

Indicador (%)	Preescolar	Primaria	Secundaria	Media superior	Superior
Atención 3 años	36.8				
Atención 4 años	73.1				
Atención 5 años	62.2	33.8			
Atención 3-5 años	57.4				
Cobertura	59.5	104.2	92.3	72.8	37.2
Absorción			94.7	101.3	82.9
Eficiencia Terminal		99.1	86.1	62.9	
Abandono escolar		0.3	4.6	15.3	7.4
Reprobación		1.0	10.6	26.0	

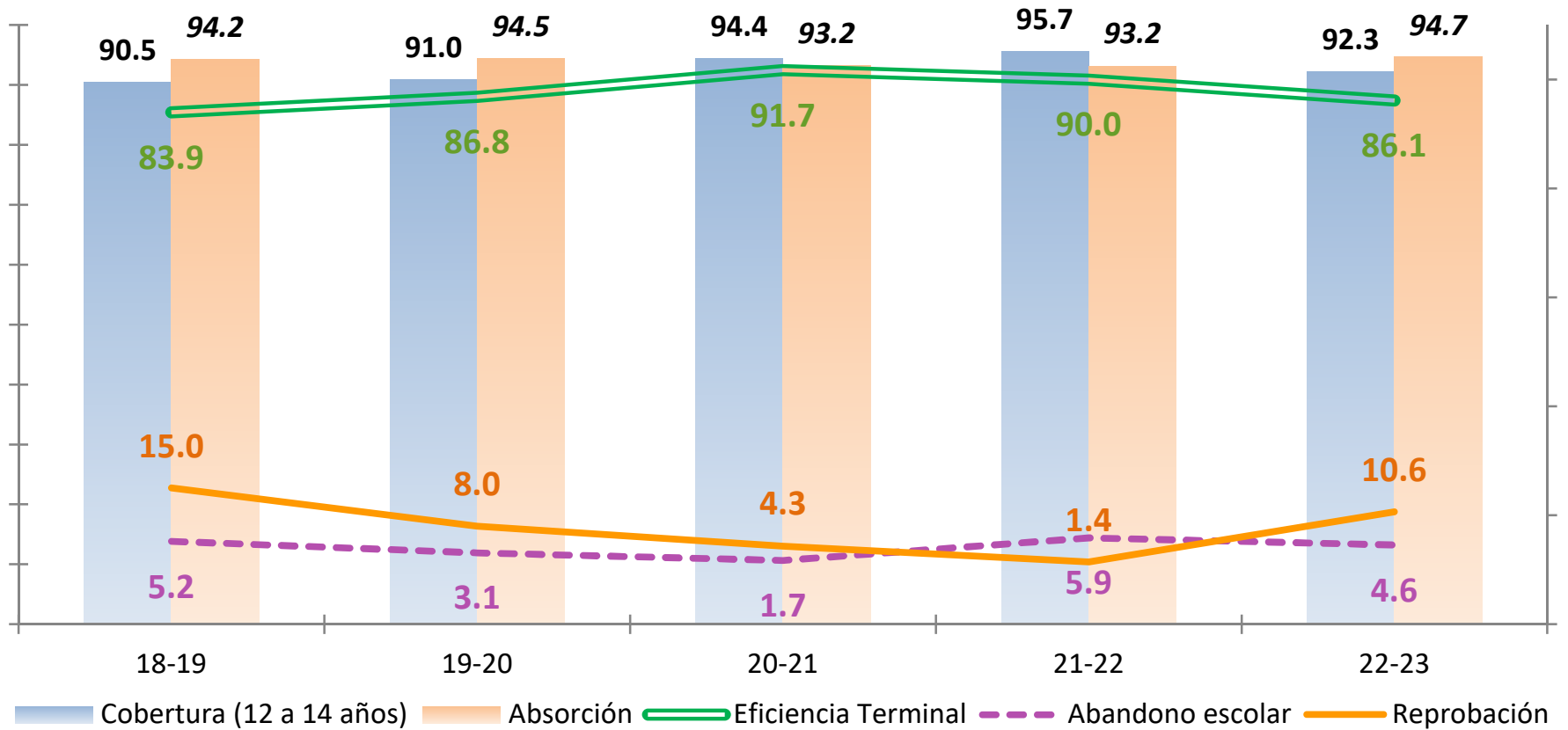
## Atención por edad 2022-2023



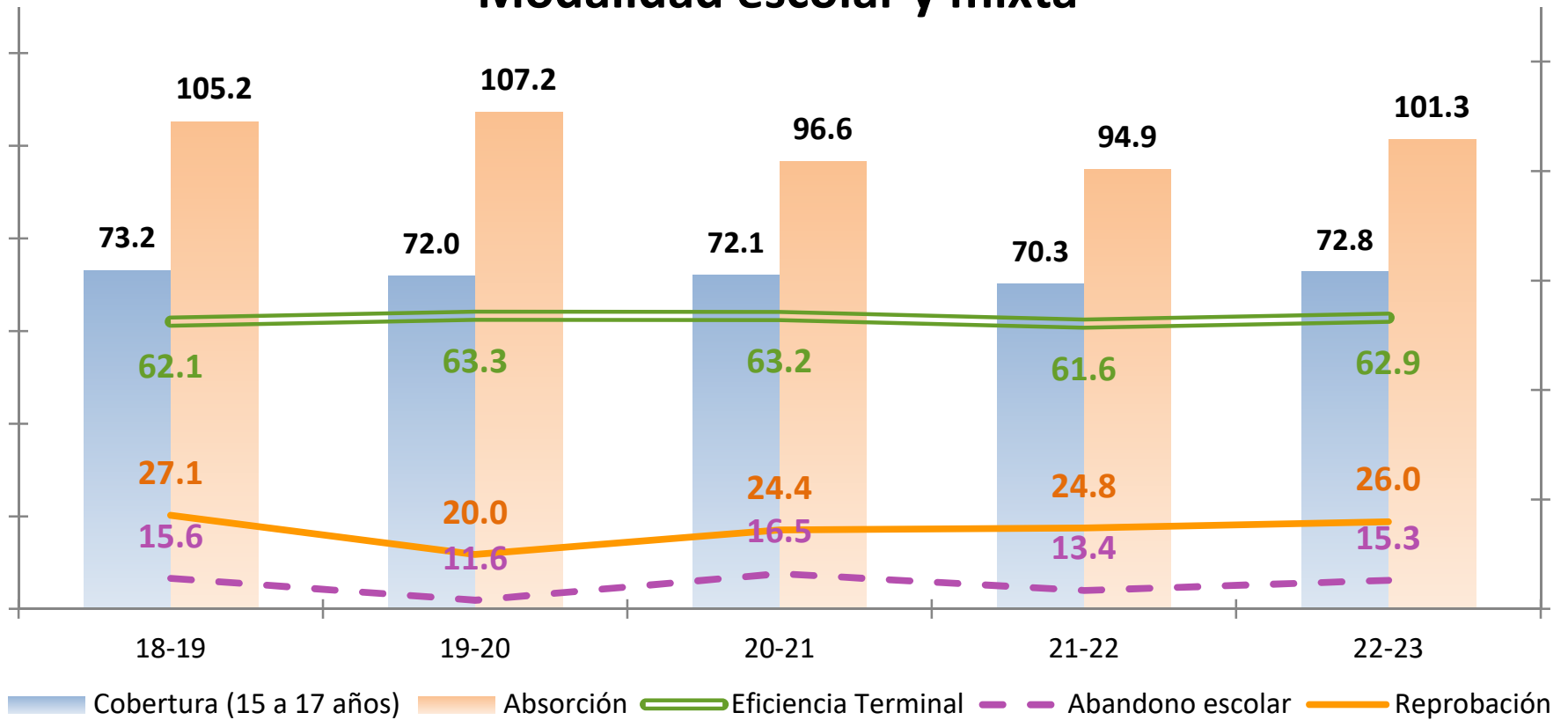
## Indicadores de educación primaria



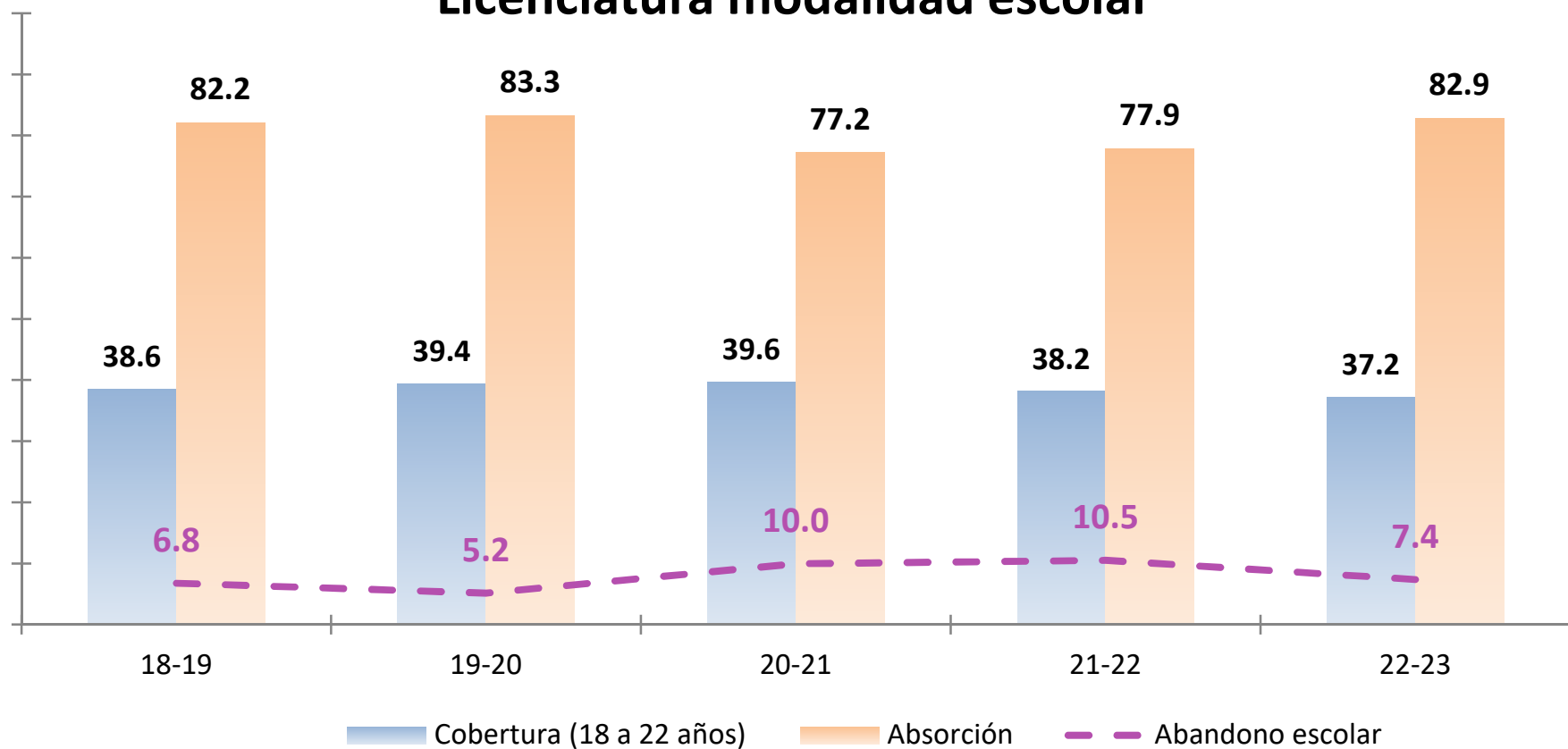
## Indicadores de educación secundaria



## Indicadores de educación media superior Modalidad escolar y mixta



## Indicadores de educación superior Licenciatura modalidad escolar



## Grado promedio de escolaridad y analfabetismo

